

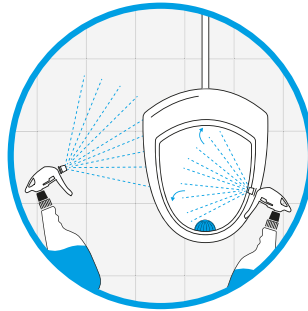
DER PERFEKTE START. UNSERER UMWELT ZU LIEBE!

Erstmalige Anwendung

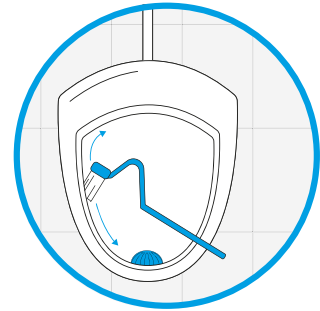


1

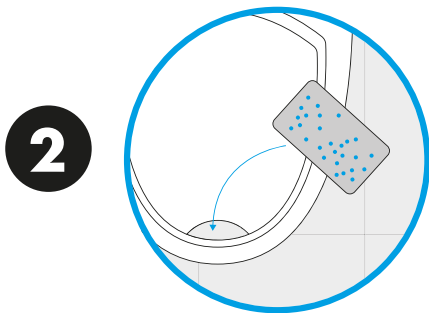
a) **blueFox2** schütteln.



b) **Urinale und Wandfliesen** einsprühen. Kurz einwirken lassen.

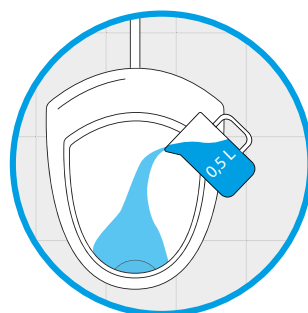


c) Mit der **blueFox S-Bürste** die schwer erreichbaren Bereiche **unter den Rändern** reinigen und danach ausspülen.

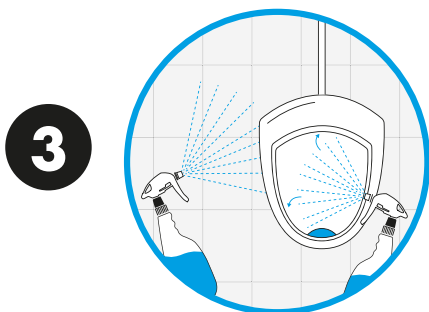


2

a) **blueFox Powerpack** in die Ablauföffnung einlegen, ggf. nachdrücken bis Wasserkontakt besteht oder Wasser drauf gießen. **Nach ca. 1 Min. beginnt die intensive Reinigung mit dem Powerschaum.** Kurz einwirken lassen.



b) Jetzt **0,5 Liter nachgießen**, um auch die Reinigung bis zum Abflussrohr sicherzustellen. **Einige Stunden** – am besten über Nacht – **einwirken lassen. Ausspülen.**

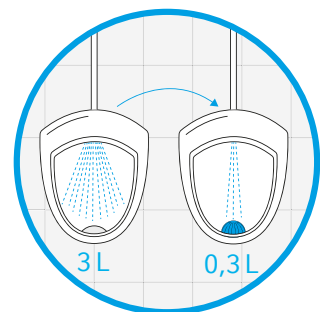


3

a) **Urinale und Wandfliesen** wiederum **einsprühen**.



b) In jedes Becken eine **blueFox1 Biokapsel** mit der **Halbkugel nach oben** über die Abflussöffnung legen.



c) Regulieren Sie die Wassermenge der Spülung **auf 0,3 Liter. Somit 90% Wasser-Einsparung** bei jedem Spülgang.



Boden im gesamten Sanitärbereich mit **blueFox3 Wischwasser** reinigen.



Niemals chemische Reiniger in Kombination mit blueFox Komponenten verwenden.

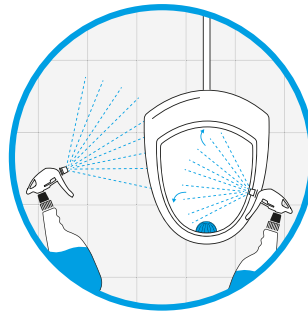
WIE SIE IN 3 SCHRITTEN EINFACHER UND SCHNELLER REINIGEN!

Tägliche Anwendung

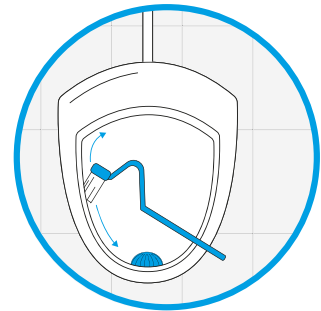


1

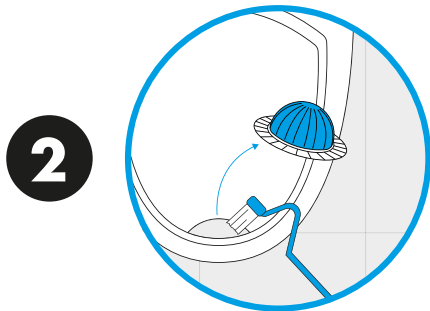
a) **blueFox2** schütteln.



b) **Urinale und Wandfliesen** einsprühen. Kurz einwirken lassen.

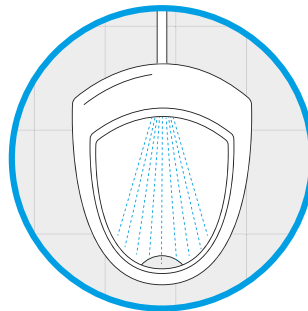


c) Mit der **blueFox S-Bürste** die schwer erreichbaren Bereiche **unter den Rändern** reinigen und danach ausspülen.



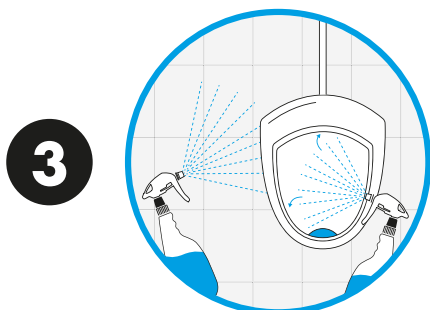
2

a) **blueFox1 Biokapsel** kurz anheben. Mit der **blueFox S-Bürste Urinalabfluss** wie auch die **Urinalränder** gründlich reinigen.



b) **Becken ausspülen.**

Es kommt keine Mehrarbeit auf Sie zu. Sie reinigen wie gewohnt – nur mit anderen Mitteln!



3

a) **Urinale und Wandfliesen** wiederum **einsprühen**.

Liebes Service Team!

Sie geben sich viel Mühe, Urinale und deren Umgebung gründlich zu reinigen. Jetzt kommt die Biologie, um Sie bei der Arbeit zu unterstützen und gleichzeitig der Natur zu helfen. Die Abflussrohre dürfen nie wieder verstopfen, und die Luft soll auch angenehm frisch sein. Damit es mit dem blueFox-System auch erfolgreich klappt, ist es notwendig, die Regeln zu beachten!



Boden im gesamten Sanitärbereich mit **blueFox3** Wischwasser reinigen.



Niemals chemische Reiniger in Kombination mit blueFox Komponenten verwenden.